






◆ E-K3V112DT1CER-9C32

現代R210LC 液壓泵



· 適用於現代挖機



◆ 技術參數

| 型號 | 排量(Ml/r) | 工作壓力(Mpa) | 最高壓力(Mpa) | 齒數(T) | 重量(Kg) | 應用(Ton) |
|------------|----------|-----------|-----------|-------|--------|---------|
| E-K3V112DT | 112x2 | 34.3 | 40 | 12 | 135 | 20~25 |

· 技術設定參數為專用挖機出廠設定，細節請洽YEOSHE技術人員。